

# ОБЗОР РЫНКОВ ЗА НЕДЕЛЮ

(27 июня – 1 июля)

## Фондовые биржи США показали максимальный прирост в текущем году.

Ключевые фондовые индексы США по итогам прошедшей пятинки выросли на 3,2-3,3%. Индексы S&P 500 (+3,2%) и Dow Jones (+3,2%) завершили неделю максимальным приростом с ноября прошлого года. Ралли на глобальных рынках началось во вторник, фондовые индексы по всему миру восстанавливались после потерь, произошедших накануне в связи с осуществления сценарий Brexit. Капитализация британского фондового индекса FTSE 100 на прошлой неделе выросла на 7,2%. Японский Nikkei 225 отскочил на 4,9%.

В составе индекса S&P 500 лидерами торгов стали бумаги популярного производителя мотоциклов Harley-Davidson (+24.6%), акции фармацевтической компании Endo International (+14.3%), а также бумаги производителя шоколадной продукции Hershey's (+14.3%).

В начале недели инвесторы активно вкладывали в высоконадежные финансовые инструменты. Доходность 10-летних казначейских облигаций США на прошлой неделе опускалась до многолетних минимумов, снизившись до 1.43%. Котировки золота выросли на 2,0% до \$ 1 341.85 за тройскую унцию. Стоимость серебра подскочила до двухлетних максимумов, увеличившись более, чем на 11% до \$ 19.76.

Позитивные настроения на рынке были связаны с готовностью мировых центробанков простимулировать экономики своих стран, с целью предотвратить возможные негативные влияния последствий Brexit. Так, участники рынка отреагировали на намеки главы Банка Англии о возможности стимулирования экономики страны посредством смягчения монетарной политики с рекордно низкого значения 0,5% годовых. После речи главы ЦБ Англии британский фунт потерял более чем 1% по отношению к доллару и евро, тогда как фондовый индекс FTSE 100 вырос до годовых максимумов, прибавив 2,3% - 6 504,33 пунктов.

## Сырье

Биржевые котировки нефти ушли вслед за глобальными рынками. Цена на нефть марок WTI и Brent ушла вверх на 2,8% и 4,0% соответственно и достигла уровня \$ 48.99 и \$ 50.35 за баррель. Несколько сдерживало рост котировок опубликованные данные, сигнализирующие о восстановлении добычи нефти в Нигерии и Канаде, а также частичное укрепление американской валюты. Цена WTI в четверг опустилась на 3,11% до \$ 48.33 за баррель. Стоимость Brent ушла вниз на 1,84% до \$ 49.68 за баррель.

Днем ранее, в среду, мировые цены на нефть уверенно устремились вверх, увеличившись в среднем на 4,2%. Цена WTI выросла до \$ 49.88 за баррель. Стоимость Brent возросла до \$ 50.61 за баррель. Данные Министерства Энергетики США, а также всеобщие покупательские настроения на мировых фондовых площадках сыграли на руку биржевым "быкам". Согласно отчету, коммерческие запасы нефти в США, за неделю, завершившуюся 24 июня, сократились на 4,1 млн. баррелей против прогноза снижения в размере 2,5 млн. баррелей. Запасы нефти в городе Кушинг уменьшились на 951 тыс. баррелей, тогда как прогнозы экспертов указывали на их снижение на 650 тыс. баррелей. Запасы дистиллятов рухнули на 1,8 млн. баррелей, в то время как рынок ожидал их увеличения на 625 тыс. баррелей.

## Статистика

Темп роста личных потребительских расходов в мае оказался на уровне ожиданий аналитиков и увеличился на 0,2% (м/м) и 1,6% (г/г).

Индекс активности в производственном секторе в июне вырос максимальными темпами за последние 15 месяцев. Рост в июне составил 53,2 пункта против 51,3 пункта месяцем ранее. Результат превысил ожидания аналитиков, которые полагали, что значение показателя в июне не изменится.

| Индикаторы:            | Последнее значение | Изменение за неделю |
|------------------------|--------------------|---------------------|
| DOW JONES              | 17 949,37          | 3,15%               |
| S&P500                 | 2 102,95           | 3,22%               |
| NASDAQ                 | 4 862,57           | 3,28%               |
| FTSE100                | 6 577,83           | 7,15%               |
| NIKKEI225              | 15 682,48          | 4,89%               |
| HANG SENG              | 20 794,37          | 2,64%               |
| SHANGHAI               | 2 932,48           | 2,74%               |
| MICEX                  | 1 896,62           | 0,65%               |
| KASE                   | 984,80             | -1,30%              |
| Товары:                |                    |                     |
| Нефть WTI, (\$/бар.)   | 48,99              | 2,83%               |
| Нефть Brent, (\$/бар.) | 50,35              | 4,01%               |
| Золото, (\$/тр. Унц.)  | 1 341,85           | 2,01%               |
| Серебро, (\$/тр. Унц.) | 19,76              | 11,32%              |
| Алюминий, (\$/т.)      | 1 655,25           | 2,92%               |
| Медь, (\$/т.)          | 4 899,50           | 4,47%               |
| Валютные пары:         |                    |                     |
| EUR/USD                | 1,11               | 0,00%               |
| GBP/USD                | 1,33               | -2,92%              |
| USD/RUB                | 63,77              | -2,07%              |
| USD/KZT                | 337,62             | -0,70%              |

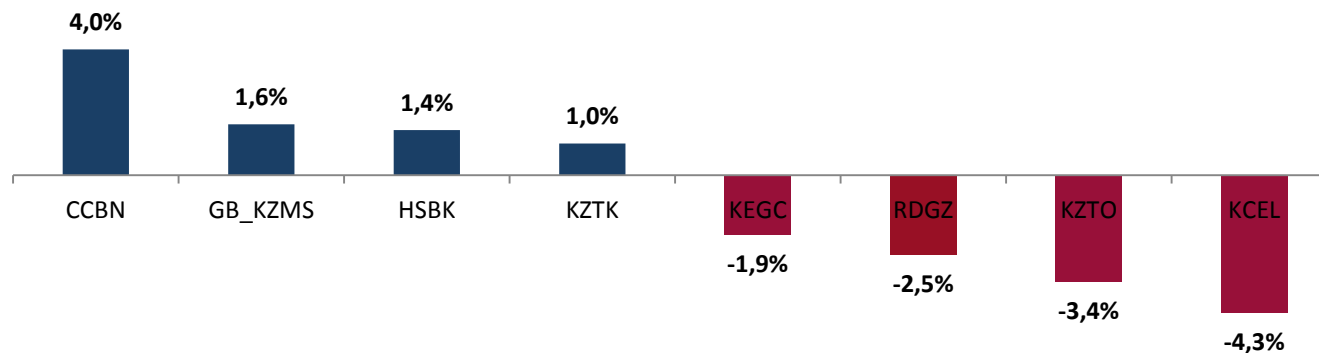
## Ключевые события прошедшей недели:

- Максимальный недельный прирост американских индексов в 2016 году;
- Рост котировок золота и серебра до двухлетних максимумов;
- Уход нефти выше \$ 50 за баррель;
- Темп роста личных потребительских расходов в мае оказался на уровне 0,2% (м/м) и 1,6% (г/г).

### Наши рекомендуемые бумаги

|                       | Тикер | За неделю | Последняя цена | Потенциал | Целевая цена |
|-----------------------|-------|-----------|----------------|-----------|--------------|
| Netflix               | NFLX  | 9,3%      | 96,67          | 10%       | 106          |
| McKesson Corp         | MCK   | 6,2%      | 188,10         | 12%       | 210,8        |
| Starbucks Corporation | SBUX  | 4,2%      | 56,99          | 25%       | 71           |
| Oracle                | ORCL  | 4,2%      | 40,86          | 7%        | 43,6         |
| Ctrip.com             | CTRP  | 3,9%      | 41,13          | 24%       | 51           |
| Baidu                 | BIDU  | 3,8%      | 165,19         | 21%       | 200          |
| Alphabet              | GOOGL | 3,7%      | 710,25         | 19%       | 843          |
| Priceline             | PCLN  | 2,9%      | 1267,37        | 18%       | 1 500        |
| Microsoft             | MSFT  | 2,7%      | 51,16          | 31%       | 67           |
| Palo Alto Networks    | PANW  | -0,6%     | 121,07         | 49%       | 180          |
| Visa                  | V     | -0,8%     | 74,48          | 15%       | 86           |

### Казахстанский рынок акций



### Лидеры и аутсайдеры индекса S&P 500 за неделю

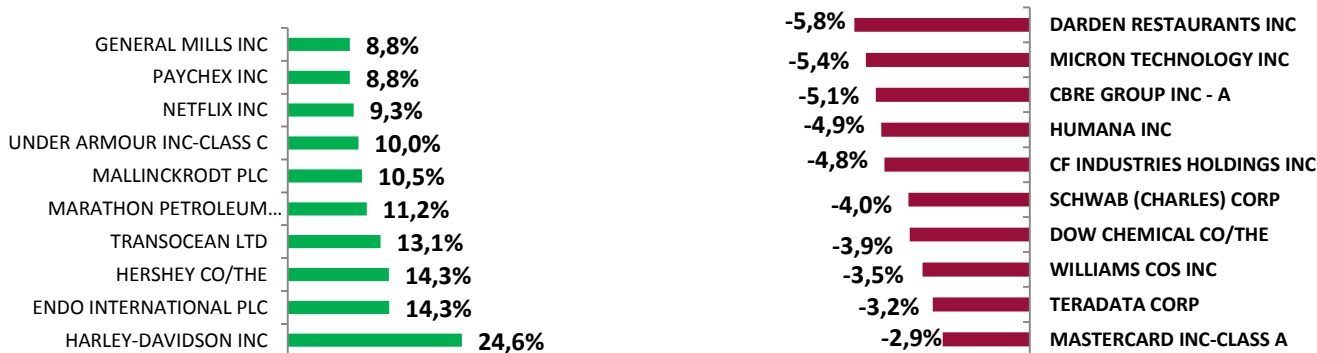


Рисунок 1: Динамика индекса SPX 500 за неделю:

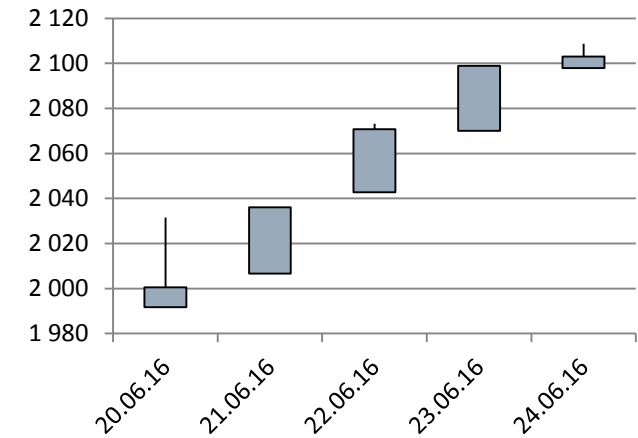
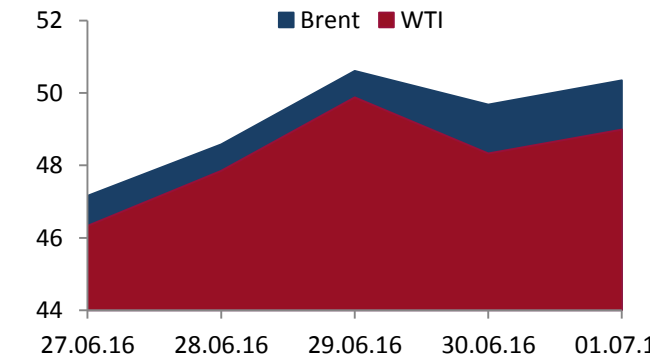


Рисунок 2: Динамика нефти марок WTI и Brent за неделю:



### Ключевые события будущей недели:

- Индекс деловой активности в непроизводственном секторе экономики США (июнь);
- Протокол заседания FOMC;
- Уровень безработицы в США (июнь);
- Количество рабочих мест созданных в несельскохозяйственном секторе экономики (июнь).

---

**АО «Асыл-Инвест»****БЦ «Нурлы Тау», Блок 5Б, 18эт.  
пр. Аль-Фараби 17/1  
050059, г. Алматы****тел: +7 (727) 300 43 01,  
300 43 00  
факс: +7 (727) 300 43 99****info@asyl.kz****www.asyl.kz**

---

**Аналитический центр:****Нурлан Рахимбаев  
+7 (727) 300 43 07  
[nurlan.rakhimbayev@asyl.kz](mailto:nurlan.rakhimbayev@asyl.kz)****Амир Актанов  
[amir.aktanov@asyl.kz](mailto:amir.aktanov@asyl.kz)****+7 (727) 300 43 60**

---

**Контакты брокеров:****+7 (727) 300 43 33                    +7 (727) 300 43 11  
+7 (727) 300 43 19                    +7 (727) 300 43 36**

---

**© АО «Асыл-Инвест»**

Настоящий документ был подготовлен АО «Асыл-Инвест» и представляет собой коммерческую информацию, предназначенную для ознакомительных целей, и не должен восприниматься или толковаться как оферта, рекомендация или приглашение к совершению какой-либо сделки. Равным образом, никакие ценные бумаги или инструменты, описанные здесь, не должны предлагаться или продаваться в любой юрисдикции, где такие действия будут нарушать законодательство о ценных бумагах или другие местные законы и правила.

АО «Асыл-Инвест» не предоставляет финансовый или инвестиционный совет посредством данного документа и не предоставляет заверений и гарантий, что описанные здесь сделки, ценные бумаги или инструменты подходят и соответствуют целям и интересам какого-либо клиента.

Любые котировки, материалы, аналитика и оценки, предоставленные Вам, должны восприниматься исключительно как индикативные (и не являющиеся юридически обязательными). Они были подготовлены на основе представлений и параметров, которые отражают наше добросовестное понимание.

Не существует никаких заверений, обязательств или гарантий в отношении полноты и достоверности, а также разумности любых таких котировок, материалов, оценок и аналитики. Такие котировки, материалы, оценки и аналитика не являются (i) актуальными условиями, на которых может быть совершена новая сделка, (ii) актуальными условиями, на которых существующие сделки могли быть прекращены или расторгнуты, (iii) расчетом или оценкой суммы, которая подлежала бы уплате в результате прекращения или расторжения таких сделок.

Представленные оценки рассчитаны на основе внутренних моделей, основанных на понимании соответствующих текущих или будущих рыночных условий. Оценки, основанные на других моделях или предположениях, могут отличаться. Любые заключения, прогнозы или оценки, содержащиеся в настоящем отчете, составляют суждение на дату настоящего отчета. АО «Асыл-Инвест» отказывается от любой ответственности в отношении (i) точности моделей и расчетов, использованных при проведении оценок, (ii) любых ошибок или упущений в производстве или приведении оценок и (iii) любого применения таких оценок.

Не предоставляется никаких заверений или гарантий, что приведенная доходность и результаты будут достигнуты в будущем. Стоимость инструмента может изменяться с учетом многих факторов, включая, среди прочего, стоимость ценных бумаг, индексы, процентные ставки, курсы валют, или стоимости других инструментов или показателей. Ни одно лицо не несет какой-либо ответственности за любые убытки, возникающие любым образом в результате использования настоящего документа или его содержания.