

ОБЗОР РЫНКОВ ЗА НЕДЕЛЮ

(20 июня – 24 июня)

Биржи США завершили неделю серьезной просадкой вниз на 1,6-1,9%.

Фондовые индексы демонстрируют нисходящее движение на протяжении трех недель подряд. Итоги референдума в Великобритании спровоцировали панику на финансовых рынках по всему миру. По итогам голосования большинство британцев проголосовало за выход Британии из состава Евросоюза. Реакция на Brexit произошло незамедлительно. Курс британского фунта впервые с 1985 года в моменте опускался ниже 1,35 доллара США, но по итогам торгов валюта частично отыграла падение и закрылась на уровне 1,37. До официального объявления результатов фьючерсы на индексы FTSE 100, S&P 500 и Nikkei 225 опускались на 9%, 5% и 8% соответственно. Мировые цены на нефть в моменте дешевели в среднем на 6%. В то время как котировки золота шли вверх на 6%.

До итогов референдума на рынках преобладали “бычьи” настроения связанные с уверенностью инвесторов того, что сторонники за сохранение Великобритании в составе ЕС наберут большее количество голосов. Кроме того, растущая нефть поддерживала позитивные настроения на общемировых площадках. Проведенные опросы в начале недели указывали на минимальное преобладание числа респондентов готовых проголосовать за сохранения страны в Евросоюзе.

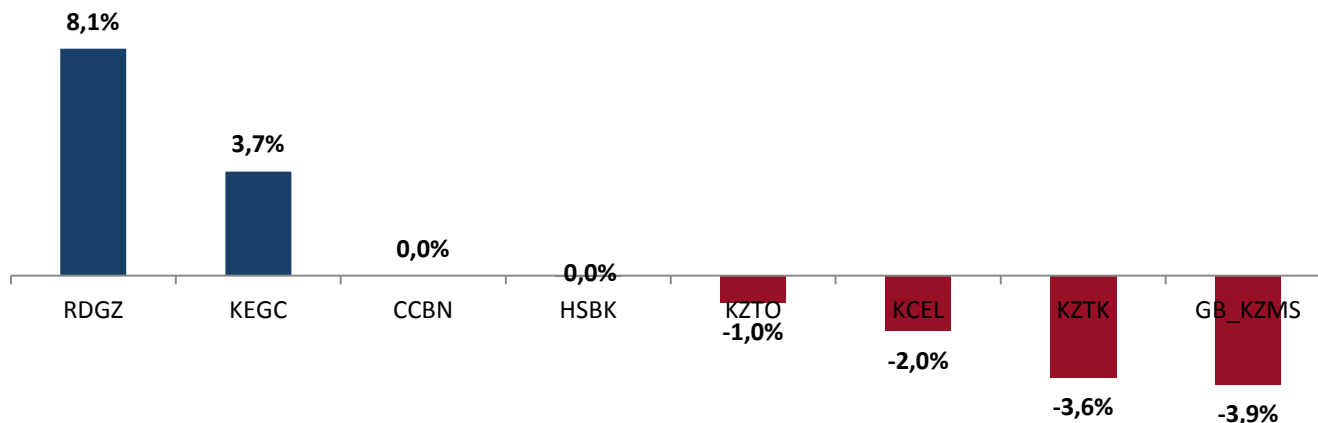
Сырье

До пятничного шока на общемировых площадках мировые цены на нефть были в плюсе в среднем на 4%. Однако негативный внешний фон затмил преимущество первых четырех дней, и на утренней сессии в пятницу котировки “черного золота” в моменте опускались более чем на 6,5%, но к завершению торгов частично сумели отыграть потери, снизившись в среднем на 4,9%.

Статистика

Продажи на вторичном рынке жилья в мае выросли с 5,43 до 5,53 млн., однако результат не много не дотянул до прогноза экспертов 5,55 млн. После апрельского прироста в размере 12,3%, продажи первичного жилья в США снизились на 6,0% против предполагаемого снижения на уровне 9,5%.

Казахстанский рынок акций



Индикаторы:	Последнее значение	Изменение за неделю
DOW JONES	17 400.75	-1.55%
S&P500	2 037.41	-1.63%
NASDAQ	4 707.98	-1.92%
FTSE100	6 138.69	1.95%
NIKKEI225	14 952.02	-4.15%
HANG SENG	20 259.13	0.44%
SHANGHAI	2 854.29	-1.07%
MICEX	1 884.41	0.39%
KASE	997.81	0.11%

Товары:		
Нефть WTI, (\$/бар.)	47.64	-0.71%
Нефть Brent, (\$/бар.)	48.41	-1.55%
Золото, (\$/тр. Унц.)	1 315.45	1.27%
Серебро, (\$/тр. Унц.)	17.75	1.43%
Алюминий, (\$/т.)	1 608.25	0.02%
Медь, (\$/т.)	4 690.00	3.27%

Валютные пары:		
EUR/USD	1.11	-1.77%
GBP/USD	1.37	-4.86%
USD/RUB	65.12	0.57%
USD/KZT	340.00	0.34%

Ключевые события прошедшей недели:

- Трехнедельное снижение основных фондовых индексов США;
- Рост высоконадежных активов;
- Падение впервые с 1985 года британского фунта ниже \$ 1.35 за доллар США;
- Brexit;
- Снижение мировых цен на нефть на 0,7-1,6%.

Наши рекомендуемые бумаги

	Тикер	За неделю	Последняя цена	Потенциал	Целевая цена
Ctrip.com	CTRP	4,0%	39,60	29%	51
Netflix	NFLX	-6,4%	88,44	20%	106
Priceline	PCLN	-5,9%	1232,14	22%	1 500
Palo Alto Networks	PANW	-5,1%	121,78	48%	180
Alphabet	GOOGL	-2,7%	685,20	23%	843
Visa	V	-2,5%	75,05	15%	86
Baidu	BIDU	-2,2%	159,12	26%	200
Microsoft	MSFT	-0,6%	49,83	34%	67
Starbucks Corporation	SBUX	-1,1%	54,68	30%	71

Рисунок 1: Динамика индекса SPX 500 за неделю:

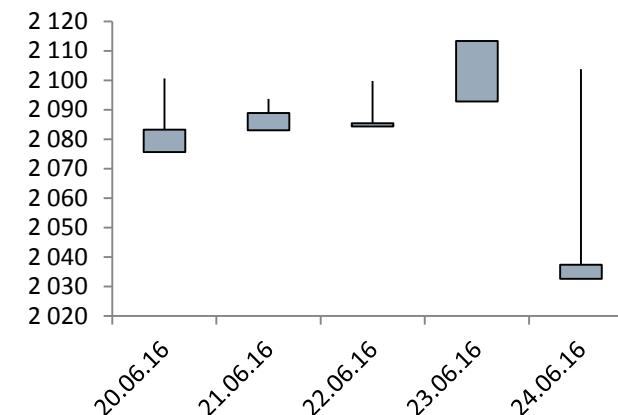
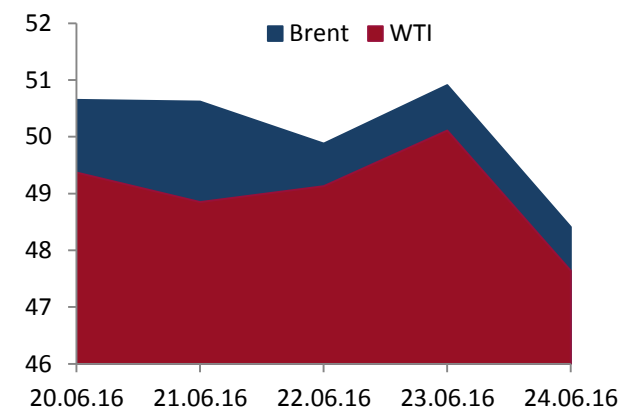
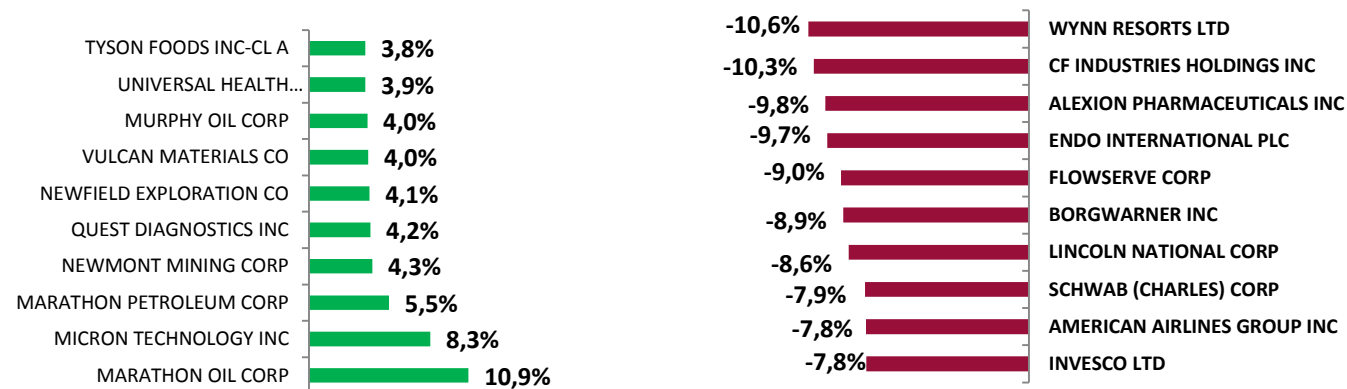


Рисунок 2: Динамика нефти марок WTI и Brent за неделю:



Лидеры и аутсайдеры индекса S&P 500 за неделю



Ключевые события будущей недели:

- Индекс доверия потребителей США (июнь);
- Личные потребительские расходы американцев (май);
- Уровень безработицы Германии (июнь);
- Индекс потребительских цен Еврозоны (июнь);
- Индекс деловой активности в промышленности Китая (июнь);
- Производственный ISM США (июнь).

АО «Асыл-Инвест»

БЦ «Нурлы Тау», Блок 5Б, 18эт.

пр. Аль-Фараби 17/1

050059, г. Алматы

тел: +7 (727) 300 43 01,

300 43 00

факс: +7 (727) 300 43 99

info@asyl.kz

www.asyl.kz

Аналитический центр:

Нурлан Рахимбаев

+7 (727) 300 43 07

nurlan.rakhimbayev@asyl.kz

Амир Актанов

amir.aktanov@asyl.kz

+7 (727) 300 43 60

Контакты брокеров:

+7 (727) 300 43 33

+7 (727) 300 43 11

+7 (727) 300 43 19

+7 (727) 300 43 36

© АО «Асыл-Инвест»

Настоящий документ был подготовлен АО «Асыл-Инвест» и представляет собой коммерческую информацию, предназначенную для ознакомительных целей, и не должен восприниматься или толковаться как оферта, рекомендация или приглашение к совершению какой-либо сделки. Равным образом, никакие ценные бумаги или инструменты, описанные здесь, не должны предлагаться или продаваться в любой юрисдикции, где такие действия будут нарушать законодательство о ценных бумагах или другие местные законы и правила.

АО «Асыл-Инвест» не предоставляет финансовый или инвестиционный совет посредством данного документа и не предоставляет заверений и гарантий, что описанные здесь сделки, ценные бумаги или инструменты подходят и соответствуют целям и интересам какого-либо клиента.

Любые котировки, материалы, аналитика и оценки, предоставленные Вам, должны восприниматься исключительно как индикативные (и не являющиеся юридически обязательными). Они были подготовлены на основе представлений и параметров, которые отражают наше добросовестное понимание.

Не существует никаких заверений, обязательств или гарантий в отношении полноты и достоверности, а также разумности любых таких котировок, материалов, оценок и аналитики. Такие котировки, материалы, оценки и аналитика не являются (i) актуальными условиями, на которых может быть совершена новая сделка, (ii) актуальными условиями, на которых существующие сделки могли быть прекращены или расторгнуты, (iii) расчетом или оценкой суммы, которая подлежала бы уплате в результате прекращения или расторжения таких сделок.

Представленные оценки рассчитаны на основе внутренних моделей, основанных на понимании соответствующих текущих или будущих рыночных условий. Оценки, основанные на других моделях или предположениях, могут отличаться. Любые заключения, прогнозы или оценки, содержащиеся в настоящем отчете, составляют суждение на дату настоящего отчета. АО «Асыл-Инвест» отказывается от любой ответственности в отношении (i) точности моделей и расчетов, использованных при проведении оценок, (ii) любых ошибок или упущений в производстве или приведении оценок и (iii) любого применения таких оценок.

Не предоставляется никаких заверений или гарантий, что приведенная доходность и результаты будут достигнуты в будущем. Стоимость инструмента может изменяться с учетом многих факторов, включая, среди прочего, стоимость ценных бумаг, индексы, процентные ставки, курсы валют, или стоимости других инструментов или показателей. Ни одно лицо не несет какой-либо ответственности за любые убытки, возникающие любым образом в результате использования настоящего документа или его содержания.